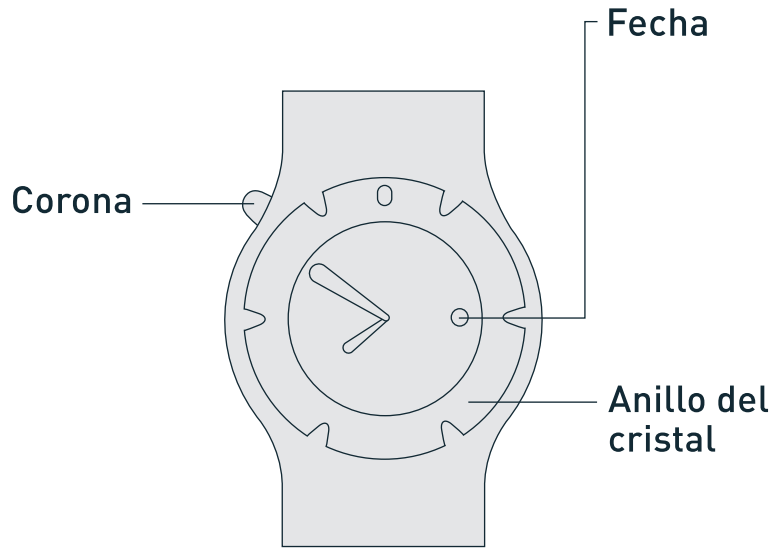
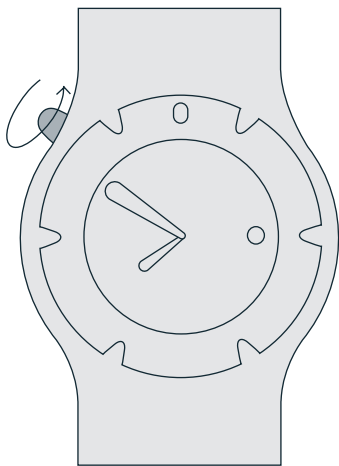


✓ CAYMAN / CAYMAN METAL / GRAND CAYMAN

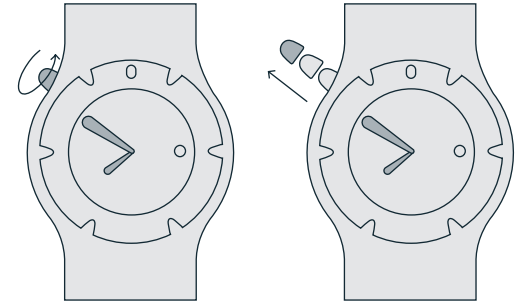
Preparado para cubrir las necesidades de los surfistas y buzos.



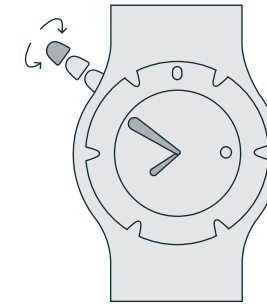
Atornillar la corona dentro del reloj y asegúrela para conservar la resistencia al agua.



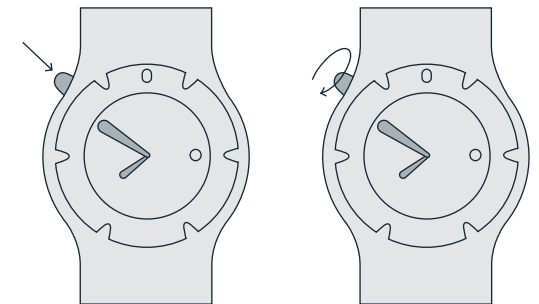
- 1 Destornille la corona para jalarla hasta el segundo clic.



- 2 Rote la corona en cualquier dirección para programar el tiempo,

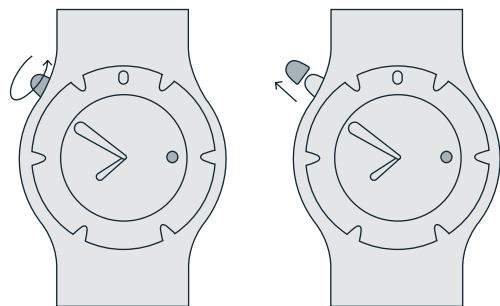


- 3 Vuelva a colocar la corona en su lugar firmemente, luego coloque el seguro.

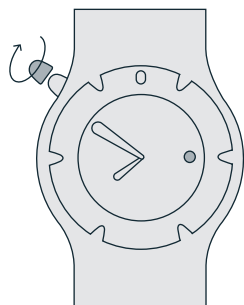


Para programar la fecha.

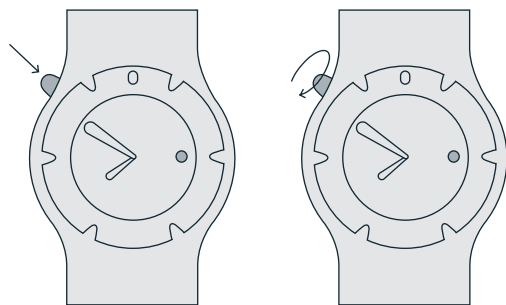
- 1 Destornille la corona, luego jale hasta el primer clic.



- 2 Rote la corona hacia usted para programar la fecha.



- 3 Vuelva a colocar la corona en su lugar, luego coloque el seguro.

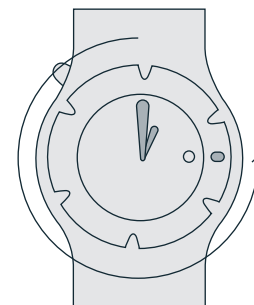



Para programar recordador de tiempo de buceo.

- 1 Determine cuántos minutos usted estará bajo el agua.

- 2 Rote el anillo del cristal para delimitar el tiempo.

Ejemplo: Si usted desea bucear por 15 minutos y son la 1:00, usted colocará el anillo del cristal en la 1:15.



- 3 Para empezar a bucear. 

- 4 Verifique el reloj para controlar su tiempo bajo el agua.



- 5 Considere el tiempo suficiente para volver a la superficie.