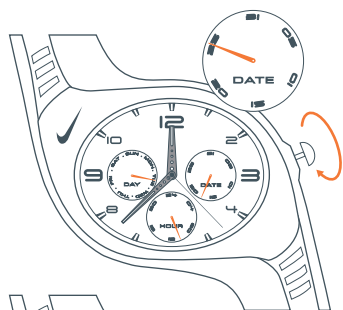
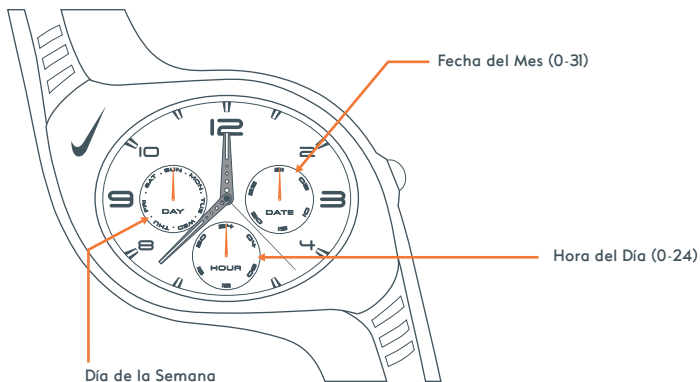


 **TRIAx SWIFT 3i**




Arrastrar la corona hasta el primer clic para programar la fecha. Rotar en el sentido inverso a las agujas del reloj.

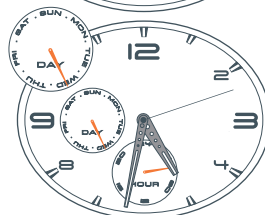
Si la fecha se programa entre las 9:00 de la noche y las 0:00 de la mañana, la Fecha no cambiará correctamente.



Arrastrar la corona hasta el segundo clic para programar la Hora y el Día de la Semana



El Día de la Semana cambia a medida que las manecillas de la hora y los minutos se mueven entre las 0:00 de la mañana y las 5:30 de la mañana



Al programar la manecilla de los minutos, mover en el sentido de las agujas del reloj 4 ó 5 minutos después de la hora deseada, después rotar en el sentido contrario a las agujas del reloj para corregir la hora

Límites de Modo

H2O RESIST 100m

Apto para inmersiones en piscinas y con esnorkel

TEMPERATURA DE FUNCIONAMIENTO

-5 a 50° Centígrados

Especificaciones de los materiales

CRISTAL

Vidrio Mineral

CORREA

Poliuretano

ESTUCHE

Policarbonato

TAPA POSTERIOR

Acero Inoxidable

ENGASTE

Aluminio

HEBILLA

Acero Inoxidable

CORONA

Acero Inoxidable

Batería

SR621SW Batería de Óxido de plata

Cambio de la batería:

No abra el estuche de su reloj.

Para conservar la validez de la garantía, el cambio de batería debe ser realizado en un centro de servicios autorizado por Nike. Además de cambiar la batería, el centro de servicios revisará el movimiento, los sellos, la impermeabilidad y todo el equipo, con el fin de garantizar el cuidado de su reloj para una mayor durabilidad. Reemplazar la batería cuando el movimiento de las manecillas se vuelva irregular.

ATENCIÓN: El agua producirá daños si se pulsan los botones del reloj mientras se está bajo el agua!

iAdvertencia! Mantenga las pilas alejadas del alcance de los niños. Si se tragan, acuda al médico inmediatamente

iAdvertencia! Las pilas contienen sustancias químicas. Deben desecharse apropiadamente conforme a las regulaciones locales