

# Pila del Triax Stamina

¡ADVERTENCIA! Mantenga las pilas alejadas del alcance de los niños. Si se tragan, acuda al médico inmediatamente.

¡ADVERTENCIA! Las pilas contienen sustancias químicas. Deben desecharse apropiadamente conforme a las regulaciones locales.

## Reloj

Tipo de pila: SR927W 1.5 de óxido de plata

### Duración de la pila:

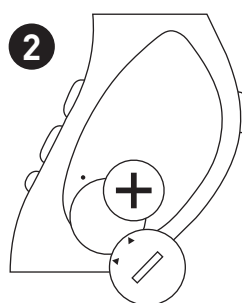
Se calcula que la pila dura 1.5 años dependiendo de la frecuencia y el uso de algunas características. Utilizar la función de ahorro de energía conservará la duración de la pila.

### Cambio de la pila:

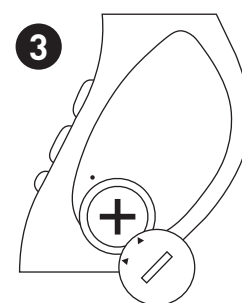
Para cambiar la pila de su reloj Triax Stamina, siga las siguientes instrucciones.



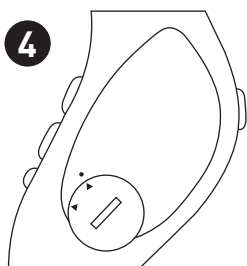
**1** Abrir la tapa del compartimiento de la pila con una moneda girando en dirección contraria a las agujas del reloj hasta que la flecha de APERTURA se alinee con el punto en la carcasa del reloj.



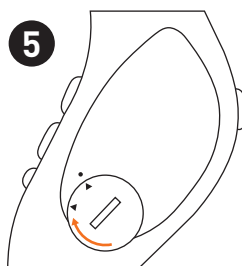
**2** Quitar la pila vieja y desecharla apropiadamente.



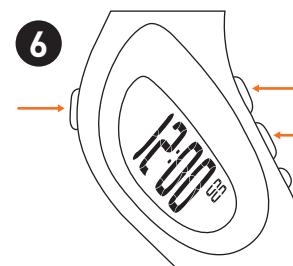
**3** Colocar la nueva pila SR927W en la cavidad con la parte escrita hacia arriba.



**4** Alinear nuevamente la flecha de Apertura con el punto. Presionar suavemente hacia abajo la tapa del compartimiento de la pila hasta que quede al nivel de la carcasa del reloj.



**5** Girar en dirección de las agujas del reloj hasta que la flecha de CIERRE se alinee con el punto en la carcasa del reloj.



**6** Presione y mantenga apretados los botones por 3 segundos para reiniciar el reloj.