

# Pila del Triax Strength

¡ADVERTENCIA! Mantenga las pilas alejadas del alcance de los niños. Si se tragan, acuda al médico inmediatamente.

¡ADVERTENCIA! Las pilas contienen sustancias químicas. Deben desecharse apropiadamente conforme a las regulaciones locales.

## Reloj

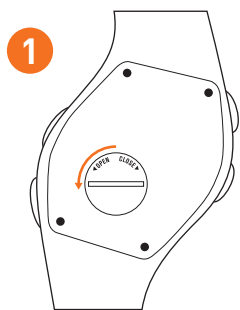
Tipo de pila: SR927W 1.5 de óxido de plata

### Duración de la pila:

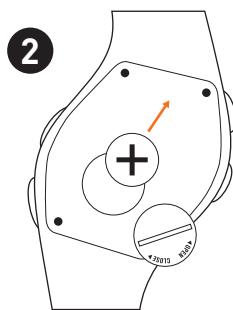
Se calcula que la pila dura 1.5 años dependiendo de la frecuencia y el uso de algunas características. Utilizar la función de ahorro de energía conservará la duración de la pila.

### Cambio de la pila:

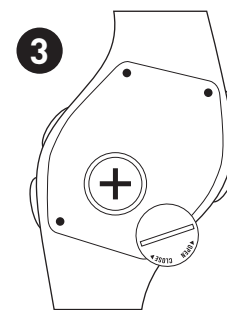
Para cambiar la pila de su reloj Triax Strength, siga las siguientes instrucciones.



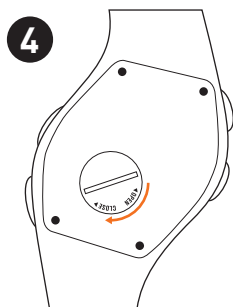
**1** Desenroscar la tapa del compartimiento de la pila con una moneda girando en dirección contraria a las agujas del reloj.



**2** Quitar la pila vieja y desecharla apropiadamente.



**3** Colocar la nueva pila en la cavidad con la parte escrita hacia arriba.



**4** Colocar la tapa del compartimiento de la pila. Girar la tapa del compartimiento en dirección de las agujas del reloj hasta que quede segura y ajustada.



**5** Presione y mantenga apretados los botones por 3 segundos para reiniciar el reloj.